ФЕДЕРАЛЬНАЯ СЛУЖБА
ГОСУДАРСТВЕННОЙ СТАТИСТИКИ

О ФИНАНСОВОМ СОСТОЯНИИ ОРГАНИЗАЦИЙ ЯМАЛО-НЕНЕЦКОГО АВТОНОМНОГО ОКРУГА

за январь-март 2023 года

ФЕДЕРАЛЬНАЯ СЛУЖБА
ГОСУДАРСТВЕННОЙ СТАТИСТИКИ

О финансовом состоянии организаций Ямало-Ненецкого автономного округа

за январь-март 2023 года

01 САЛЬДИРОВАННЫЙ ФИНАНСОВЫЙ РЕЗУЛЬТАТ ОРГАНИЗАЦИЙ

02 ПРИБЫЛЬ ОРГАНИЗАЦИЙ

03 УБЫТОК ОРГАНИЗАЦИЙ

04 ДОЛЯ ПРИБЫЛЬНЫХ ОРГАНИЗАЦИЙ

05 ДОЛЯ УБЫТОЧНЫХ ОРГАНИЗАЦИЙ

06 ПРОСРОЧЕННАЯ КРЕДИТОРСКАЯ ЗАДОЛЖЕННОСТЬ

07 ПРОСРОЧЕННАЯ ДЕБИТОРСКАЯ ЗАДОЛЖЕННОСТЬ

*Данные приводятся по организациям (без субъектов малого предпринимательства, кредитных организаций, государственных (муниципальных) учреждений, некредитных финансовых организаций)

САЛЬДИРОВАННЫЙ ФИНАНСОВЫЙ РЕЗУЛЬТАТ ОРГАНИЗАЦИЙ

ЯНВАРЬ-МАРТ 2023г., МЛН РУБЛЕЙ

Всего **141007,7**

Обрабатывающие производства **128699,5**

Деятельность финансовая и страховая **9954,8**

ПРИБЫЛЬ - УБЫТОК = САЛЬДИРОВАННЫЙ ФИНАНСОВЫЙ РЕЗУЛЬТАТ

САЛЬДИРОВАННЫЙ ФИНАНСОВЫЙ РЕЗУЛЬТАТ ОРГАНИЗАЦИЙ

ЯНВАРЬ-МАРТ 2023г., МЛН РУБЛЕЙ

Добыча полезных ископаемых

79,3

Добыча нефти и природного газа	121789,2	132978,0
Предоставление услуг в области добычи полезных ископаемых	12236,1	981,8

ПРИБЫЛЬ

УБЫТОК

САЛЬДИРОВАННЫЙ ФИНАНСОВЫЙ РЕЗУЛЬТАТ ОРГАНИЗАЦИЙ

ЯНВАРЬ-МАРТ 2023г., МЛН РУБЛЕЙ

Транспортировка и хранение

-24,9



Деятельность сухопутного и трубопроводного транспорта

605,9

56,5

Складское хозяйство и вспомогательная транспортная деятельность

824,6

331,8

ПРИБЫЛЬ

УБЫТОК

САЛЬДИРОВАННЫЙ ФИНАНСОВЫЙ РЕЗУЛЬТАТ ОРГАНИЗАЦИЙ

ЯНВАРЬ-МАРТ 2023г., МЛН РУБЛЕЙ



Обеспечение электрической энергией, газом и паром; кондиционирование воздуха

1853,0

Производство, передача и распределение электроэнергии	505,8	222,9
Производство, передача и распределение пара и горячей воды; кондиционирование воздуха	1521,8	4,1

ПРИБЫЛЬ

УБЫТОК

ПРИБЫЛЬ ОРГАНИЗАЦИЙ

ЯНВАРЬ-МАРТ 2023г., МЛН РУБЛЕЙ

Всего 278389,5

Добыча полезных ископаемых 134039,0

Обрабатывающие производства 128907,2

УБЫТОК ОРГАНИЗАЦИЙ

ЯНВАРЬ-МАРТ 2023г., МЛН РУБЛЕЙ

Всего – **137381,8**

Добыча полезных ископаемых **133959,8**

Транспортировка и хранение **1631,9**

ДОЛЯ ПРИБЫЛЬНЫХ ОРГАНИЗАЦИЙ

ЯНВАРЬ-МАРТ 2023г., в %

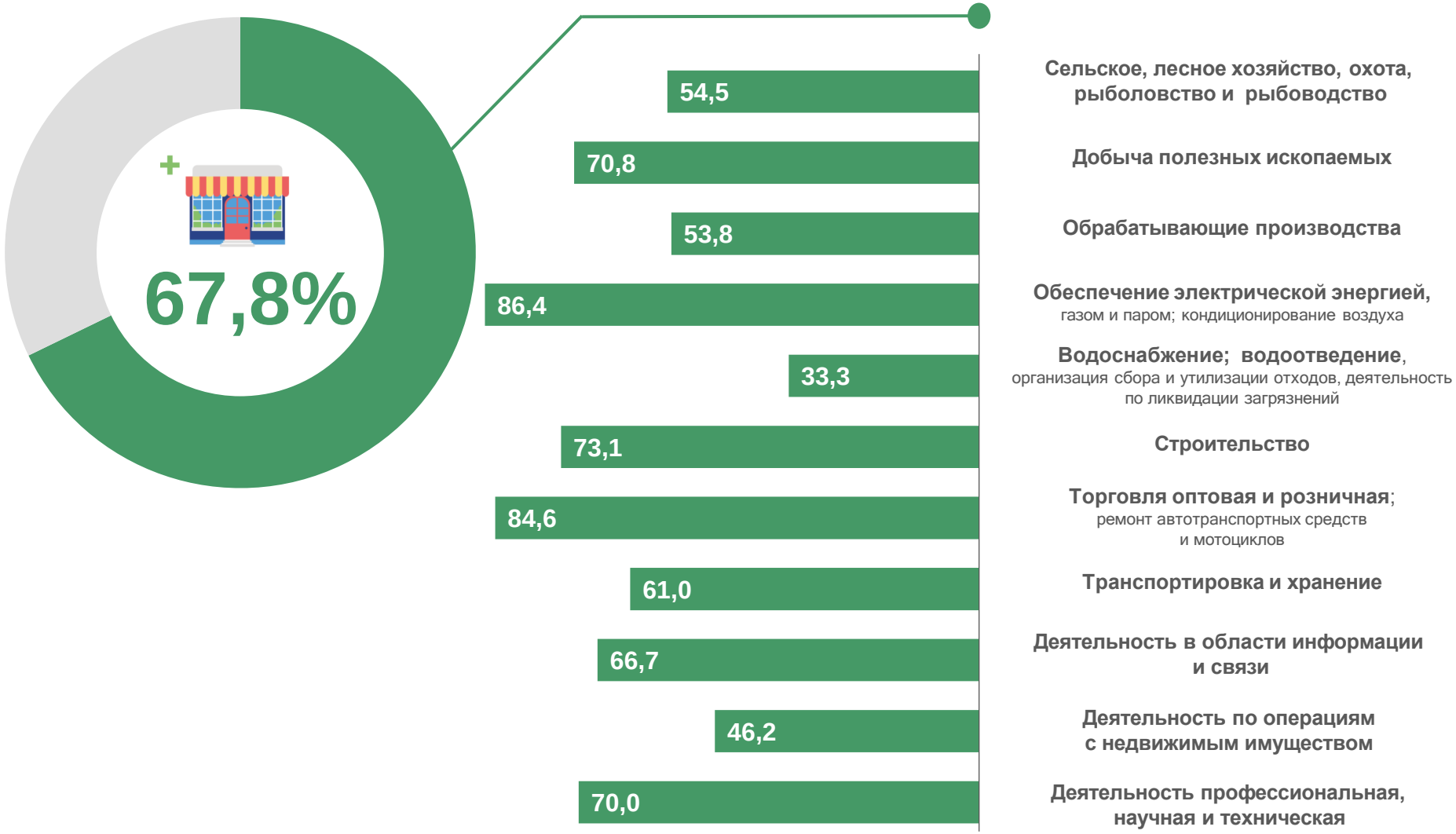

ДОЛЯ УБЫТОЧНЫХ ОРГАНИЗАЦИЙ

ЯНВАРЬ-МАРТ 2023г., в %

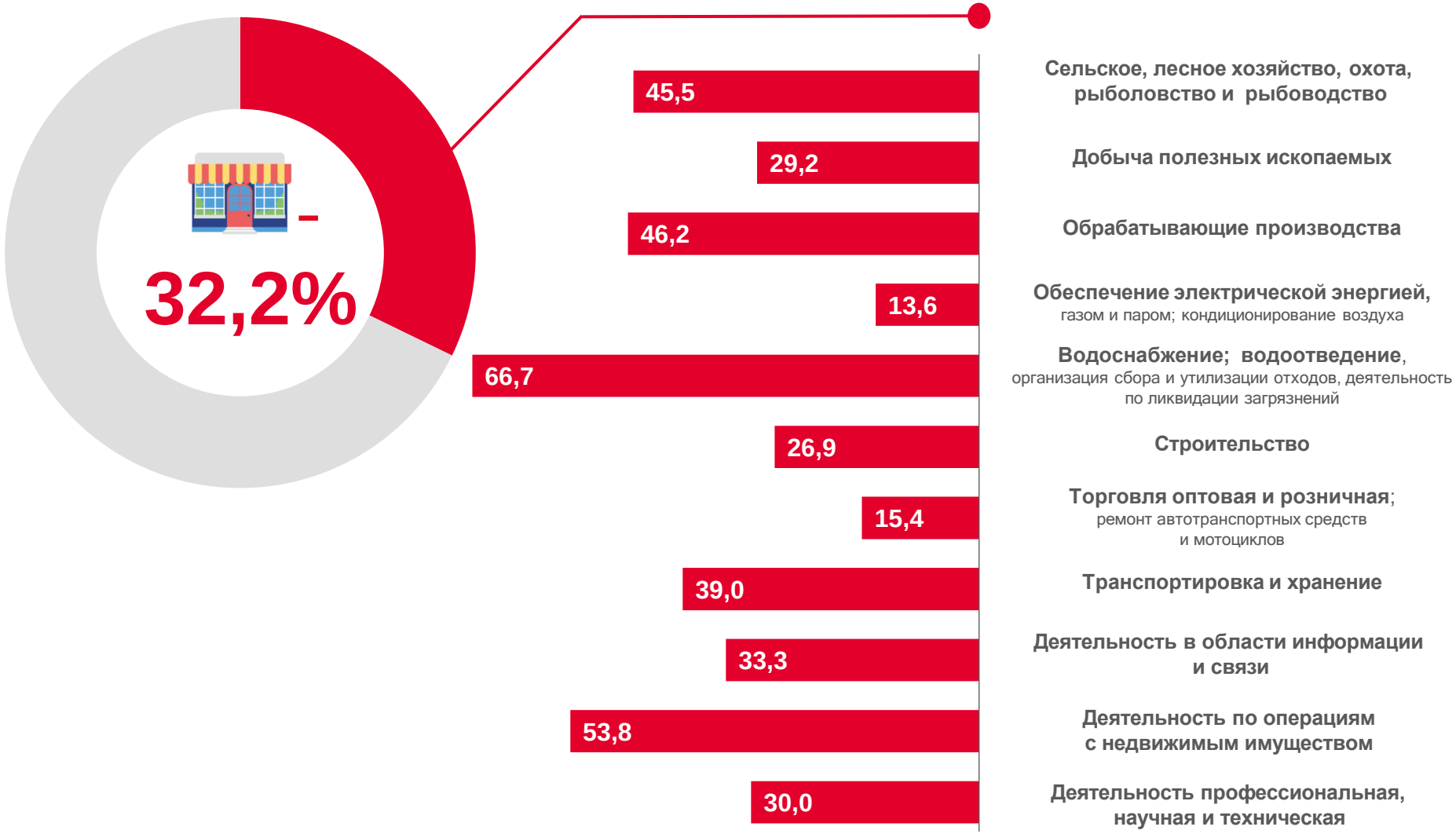

ПРОСРОЧЕННАЯ КРЕДИТОРСКАЯ ЗАДОЛЖЕННОСТЬ

НА КОНЕЦ МАРТА 2023г., МЛН РУБЛЕЙ

Просроченная кредиторская задолженность

10675,6

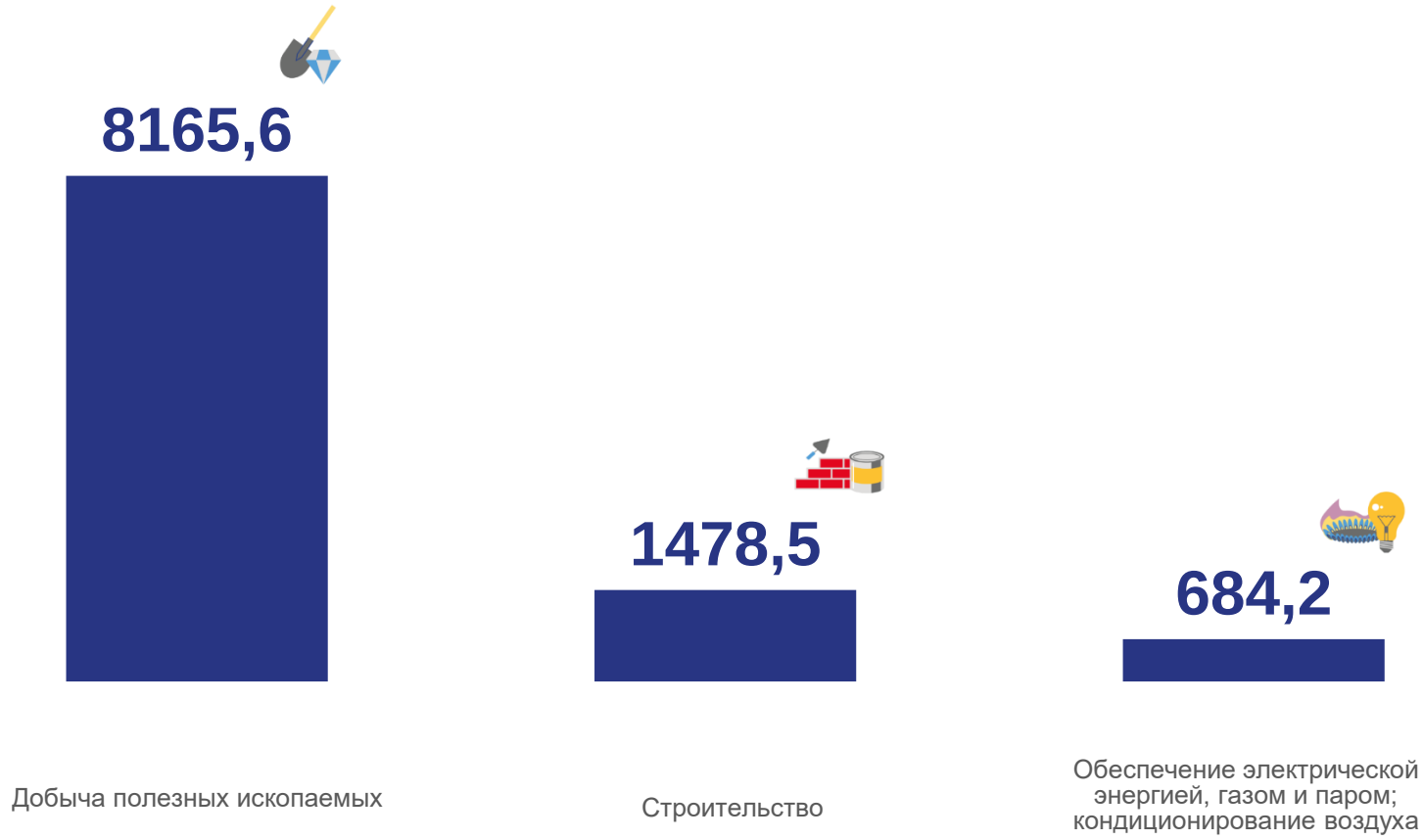

ПРОСРОЧЕННАЯ ДЕБИТОРСКАЯ ЗАДОЛЖЕННОСТЬ

НА КОНЕЦ МАРТА 2023г., МЛН РУБЛЕЙ

Просроченная дебиторская задолженность

90309,3